



GR



ΟΔΗΓΙΕΣ ΧΡΗΣΗΣ ΚΟΥΛΟΥΡΑΣ ΚΑΤΑΚΛΙΣΕΩΣ ΔΙΑΜΕΤΡΟΥ 42,5 cm ΚΑΙ 45 cm

MOBIAcare⁺
PRODUCTS

ΙΑΤΡΙΚΟΣ ΕΞΟΠΛΙΣΜΟΣ - HOME CARE


0806514 - 0806140

CE


ΟΔΗΓΙΕΣ ΧΡΗΣΗΣ

Εφαρμόστε την κουλούρα κατάκλισης στην επιφάνεια όπου θέλετε και καλύψτε την με ένα ελαφρύ ύφασμα ώστε να είναι άνετα ο ασθενής.

Η κουλούρα κατάκλισης έχει **όριο βάρους 100 κιλών**. Παρόλο που είναι πολύ ανθεκτική, μην την υποβάλετε σε επιφάνειες με αιχμηρές άκρες και ακίδες.



1. Κρατήστε την βαλβίδα αέρα με τις άκρες των δακτύλων σας και περιστρέψτε την αριστερόστροφα. Θα διαπιστώσετε ότι η βαλβίδα ελευθερώνεται και βγαίνει προς τα έξω.




2. Μόλις η βαλβίδα αέρα ελευθερωθεί εντελώς, την απομακρύνετε από το κυρίως σώμα (A).

ΠΡΟΣΟΧΗ !!!

Στην εσωτερική περιοχή του κυρίως σώματος υπάρχει μια λαστιχοροδέλα έλεγχου πίεσης (B).

ΔΕΝ πρέπει να χαθεί ή μετακινηθεί από την θέση της γιατί θα υπάρχει διαρροή. Στην συσκευασία συμπεριλαμβάνεται και μια δεύτερη σε περίπτωση απώλειας.




3. Κρατάμε την βαλβίδα (Γ) και την βιδώνουμε στο τμήμα (Δ) του χειροκίνητου εμβόλου.

ΠΡΟΣΟΧΗ !!!

Φροντίζουμε να υπάρχει πολύ καλή εφαρμογή κατά την διάρκεια της εγκατάστασης.



4. Η μορφή σπού έχει τελικά η τρόμπια είναι της εικόνας. Τώρα είναι έτοιμη να βιδωθεί με το κυρίως σώμα μέχρι να γίνει εφαρμογή. Δεν πρέπει να είναι εντελώς σφιχτά ώστε να επιτρέπει στον αέρα να περάσει . Μόλις είμαστε έτοιμοι αρχίζουμε και πιέζουμε το χειροκίνητο εμβολο **ΑΡΓΑ και ΣΤΑΘΕΡΑ** χωρίς υπερβολική δύναμη μέχρι να περάσει αέρας στην κουλούρα κατάκλισης. Όταν φτάσουμε στο επιθυμητό επίπεδο όγκου αέρα, τελειώνουμε το βίδωμα του εμβόλου μέχρι να τερματίσει.



5. Όταν τερματίσει, κρατάμε σταθερή, με την άκρη των δακτύλων μας, την βαλβίδα (X) και περιστρέφουμε το κυρίως σώμα του εμβόλου αριστερόστροφα έως ότου αποκολληθεί από την βαλβίδα (X).

Η κουλούρα είναι έτοιμη για χρήση.



0810546



0806514



0806140



ΠΡΟΣΤΑΣΙΑ ΤΟΥ ΠΕΡΙΒΑΛΛΟΝΤΟΣ

Εάν κάποια μέρα διαπιστώσετε ότι η συσκευή σας χρειάζεται αντικατάσταση ή δεν σας χρησιμεύει πλέον, σκεφτείτε την προστασία του περιβάλλοντος:

- 1) Μην πετάξετε την συσκευή σας μαζί με τα υπόλοιπα αστικά απόβλητα (αυτή είναι και η σημασία του αναγραφόμενου συμβόλου ανακύκλωσης).
- 2) Απευθυνθείτε στην Δημοτική Αρχή σας για να σας υποδείξει τα σημεία διάθεσης της συσκευής σας για ανακύκλωση.
- 3) Διαθέτοντας την άχρηστη πλέον συσκευή σας στα σωστά σημεία ανακύκλωσης βοηθάτε στην προστασία του περιβάλλοντος καθώς και στην εκμετάλλευση εκ νέου των υλικών της συσκευής σας.

ΕΓΓΥΗΣΗ:

Το προϊόν φέρει εγγύηση καλής λειτουργίας για **ένα (1) έτος**. Η εγγύηση καλύπτει εργοστασιακές βλάβες & όχι βλάβες που προέρχονται από κακή χρήση/συντήρηση του προϊόντος. Περίοδος Εγγύησης ορίζεται από την Ημερομηνία που αναγράφεται στο τιμολόγιο αγοράς

Φόρμα Εγγύησης

Στοιχεία Αγοραστή

Όνοματεπώνυμο :

.....

Ημ/νία Αγοράς:

Τηλέφωνο:

Στοιχεία Καταστήματος

Επωνυμία :

.....

Διεύθυνση:.....

.....

Τηλέφωνο:

Σφραγίδα καταστήματος

ΜΟΒΙΑΚ Α.Ε
Μ.Μπότσαρη 96-98, Χανιά-Κρήτης

ΜΟΒΙΑΚ S.A
Μ.ΜΠΟΤΣΑΡΙ 96-98 Chania-Crete, Greece
+30-28210-63222
www.mobiakcare.gr